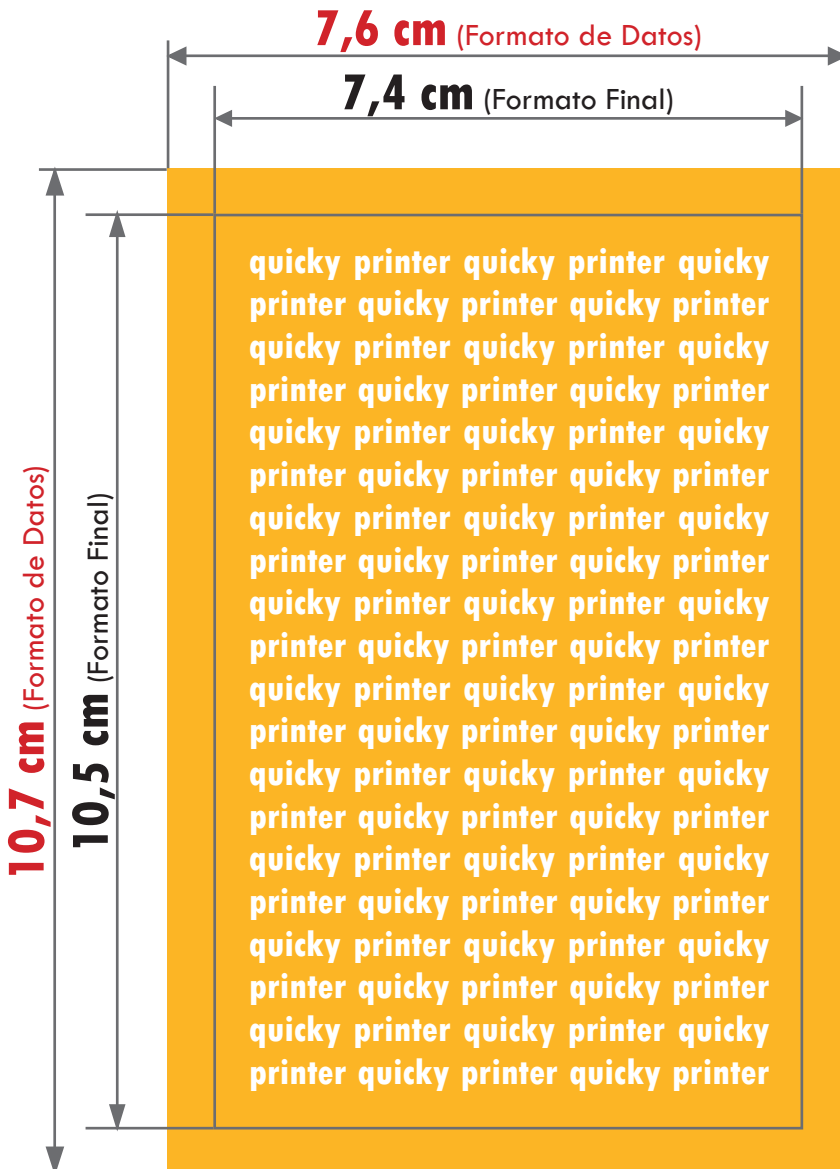


Flyers DIN A7



- **FORMATO DE DATOS**

7,6 cm x 10,7 cm

- **FORMATO FINAL**

7,4 cm x 10,5 cm

- **CORTE AÑADIDO**

1mm

- **DISTANCIA DE SEGURIDAD**

6mm

POR FAVOR TENGA EN CUENTA

- **Crear el corte** añadido y la **distancia de seguridad** como indicado.
- **Los colores de fondo/imágenes/gráficos** tienen que estar creados hasta el borde del formato de datos, para evitar posibles diferencias en el corte o en el troquelado.
- **Por motivos técnicos** de producción pueden surgir tolerancias en el corte, en el troquelado o en el plegado.
- **El croquis NO es a escala.**

FORMATO DE DATOS

Formato final + corte añadido



FORMATO FINAL

Formato cortado / troquelado

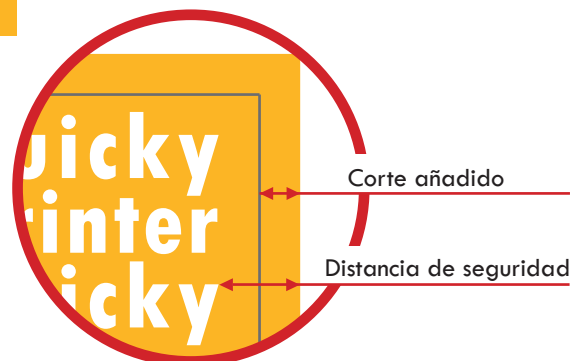


CORTE AÑADIDO

Zona que se elimina en el corte / troquelado
(Evita bordes blancos de corte)

DISTANCIA DE SEGURIDAD

Distancia de los textos / informaciones del borde del formato de datos (Evita cortes no deseados)



Envío de Datos de Impresión - ¿Cómo se hace?

Para que reciba un resultado deseado de impresión es imprescindible que nos envíe sus archivos teniendo en cuenta lo siguiente:

Posiciones del Producto

Posición correcta en Vertical



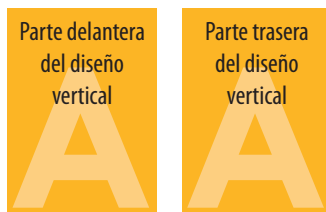
Posición correcta en Horizontal



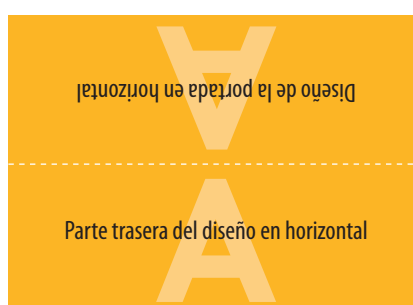
Posición incorrecta



Posiciones del Diseño - Envío de Datos en Vertical



Posiciones del Diseño - Envío de Datos en Horizontal



Observación:

En el caso de que nos envíe la parte delantera y trasera en diferentes sentidos puede ser que el resultado de la impresión no sea el deseado. Para la correcta creación y envío de los datos de impresión Usted es responsable como cliente. En el caso de que el resultado de impresión no sea el deseado por el incumplimiento de las indicaciones, no nos hacemos responsables, ni se aceptan reclamaciones.